

Iscritto all'Albo tenuto dalla COVIP con il n.5072
Istituito in Italia



Via Po, 20 - 00198 Roma



06.8475.1



saravita@sara.it info@sara.it
PEC saravita@sara.telecompost.it



www.sara.it

Nota Informativa

(depositata presso la COVIP il 20/03/2024)

Parte I “Le informazioni chiave per l’Aderente”

Sara Vita Spa (di seguito, **Sara Vita**) è responsabile della completezza e veridicità dei dati e delle notizie contenute nella presente Nota informativa.

Scheda “I costi” (in vigore dal 20/03/2024)

La presenza di costi comporta una **diminuzione della posizione individuale e quindi della prestazione pensionistica**. Pertanto, prima di aderire a **Sara Multistrategy PIP**, è importante **confrontare** i costi di **Sara Multistrategy PIP** con quelli previsti dalle altre forme pensionistiche.

Analoghe considerazioni valgono in caso di trasferimento ad altra forma pensionistica complementare.

I costi nella fase di accumulo

TIPOLOGIA DI COSTO	IMPORTO E CARATTERISTICHE
Spese di adesione	cifra fissa di Euro 15, prelevati dal versamento effettuato all'atto di adesione (<i>una tantum</i>)
Spese da sostenere nella fase di accumulo:	
<ul style="list-style-type: none">• direttamente a carico dell’Aderente	<ul style="list-style-type: none">• in valore percentuale del versamento: 3% da applicare a ciascun contributo versato, al netto della spesa di adesione, e prelevata in occasione di ogni versamento, indistintamente se destinato alla Gestione Separata o a ciascun comparto del Fondo Interno• in valore percentuale del versamento: 0,20% da applicare a ciascun contributo destinato ad entrambi i comparti del Fondo Interno per la garanzia di capitale aggiuntivo in caso di morte
<ul style="list-style-type: none">• indirettamente a carico dell’Aderente ⁽¹⁾<ul style="list-style-type: none">• Gestione Separata FUTURO&PREVIDENZA• Fondo Interno SARA PREVIFUTURO	<p>2% trattenuto dal rendimento annuo</p> <ul style="list-style-type: none">• comparto OBBLIGAZIONARIO EUROPEO: la commissione di gestione è pari al 2% del patrimonio gestito e vengono determinate pro-rata ad ogni valorizzazione• comparto AZIONARIO INTERNAZIONALE: la commissione di gestione:<ul style="list-style-type: none">• è pari al 2% del patrimonio gestito e vengono determinate pro-rata ad ogni valorizzazione

- di *overperformance* è pari ad un valore massimo del 10% della maggiore *performance* rispetto al *benchmark* da inizio anno, calcolata e prelevata annualmente

Spese per l'esercizio di prerogative individuali (prelevate dalla posizione individuale al momento dell'operazione):

• anticipazione	in cifra fissa: pari a Euro 25
• rendita integrativa temporanea (RITA)	non prevista
• riscatto	in cifra fissa: pari a Euro 25
• trasferimento da altra forma pensionistica complementare	non viene applicato alcun costo alla posizione trasferita
• trasferimento ad altra forma pensionistica complementare	in cifra fissa: pari a Euro 25 da prelevare alla posizione trasferita al momento dell'operazione
• trasferimento in caso di perdita dei requisiti	non viene applicato alcun costo alla posizione trasferita
• variazione dei periodi temporali e/o ripartizione dei contributi nell'ambito delle strategie di prodotto	in cifra fissa: pari a Euro 25
• variazione della strategia di allocazione	in cifra fissa: pari a Euro 25


⁽¹⁾ oltre alle commissioni indicate, sul patrimonio della Gestione Separata e del Fondo Interno possono gravare le seguenti altre spese: spese legali e giudiziarie, imposte e tasse, oneri di negoziazione, contributo di vigilanza, compenso del Responsabile del PIP.


L'Indicatore sintetico dei costi (ISC)

Al fine di fornire un'indicazione sintetica dell'onerosità della Gestione Separata e del Fondo Interno di **Sara Multistrategy PIP**, è riportato l'Indicatore sintetico dei costi (ISC) della stessa, che esprime il costo annuo, in percentuale della posizione individuale maturata, stimato facendo riferimento a:

- un Aderente-tipo che versa un contributo annuo di Euro 2.500
- un'ipotesi di tasso di rendimento annuo del 4%
- diversi periodi di partecipazione nella forma pensionistica complementare: 2, 5, 10 e 35 anni.


L'ISC viene calcolato da tutti i Fondi Pensione utilizzando la stessa metodologia stabilita dalla COVIP.

 Per saperne di più, consulta il riquadro "L'indicatore sintetico dei costi" della **Guida introduttiva alla previdenza complementare**, disponibile sul sito web della COVIP (www.covip.it).

 **AVVERTENZA:** È importante prestare attenzione all'ISC che caratterizza la Gestione Separata e il Fondo Interno. Un ISC del 2% invece che dell'1% può ridurre il capitale accumulato dopo 35 anni di partecipazione di circa il 18% (ad esempio, lo riduce da Euro 100.000 a Euro 82.000).

Indicatore sintetico dei costi

Gestione Separata e Fondo Interno Assicurativo		anni di permanenza			
		2 anni	5 anni	10 anni	35 anni
Gestione Separata	FUTURO&PREVIDENZA	4,57%	3,13%	2,58%	2,16%
Fondo Interno Assicurativo SARA PREVIFUTURO	comparto OBBLIGAZ. EUROPEO	4,79%	3,28%	2,70%	2,25%
	comparto AZIONARIO INTERNAZIONALE	4,79%	3,28%	2,70%	2,25%

 **AVVERTENZA:** Per condizioni differenti rispetto a quelle considerate, ovvero nei casi in cui non si verificano le ipotesi previste, tale Indicatore ha una valenza meramente orientativa.

Per consentirti di comprendere l'onerosità della Gestione Separata, nel grafico seguente l'ISC della Gestione Separata di **Sara Multistrategy PIP** è confrontato con l'ISC medio delle Gestioni Separate e dei Fondi Interni offerti dalle altre forme pensionistiche complementari presenti sul mercato.

I valori degli ISC medi di settore sono rilevati dalla COVIP con riferimento alla fine di ciascun anno solare.


Nel grafico che segue abbiamo:

- l'onerosità di **Sara Multistrategy PIP**, evidenziata con un cerchio bianco
- il quadrato nero indica i valori medi dei fondi pensione negoziali (FPN)
- il quadrato bianco indica i valori medi dei fondi pensione aperti (FPA)
- il quadrato grigio indica i valori medi dei piani individuali pensionistici di tipo assicurativo (PIP).

Il grafico indica l'ISC minimo e massimo dei comparti dei FPN, dei FPA e dei PIP complessivamente considerati e appartenenti alla stessa categoria di investimento (barra grigio chiaro).

Il confronto prende a riferimento i valori dell'ISC riferiti a un periodo di permanenza nella forma pensionistica di 10 anni.

Onerosità di Sara Multistrategy PIP rispetto alle altre forme pensionistiche (periodo di permanenza 10 anni)



 la COVIP mette a disposizione sul proprio sito il **Comparatore dei costi delle forme pensionistiche complementari** per valutarne l'onerosità (www.covip.it).

I costi nella fase di erogazione

Al momento dell'accesso al pensionamento ti verrà pagata una rata di rendita calcolata sulla base di un coefficiente di conversione che incorpora un caricamento per spese di gestione della rendita pari all'**1,25%**.

A ogni ricorrenza annuale la rata di rendita viene rivalutata.

La misura annua di rivalutazione attribuita si basa su una regola che prevede l'applicazione di un costo, in termini di rendimento trattenuto, pari all'**1%**.

 per saperne di più, consulta la sezione dedicata alle rendite nelle **Condizioni di Assicurazione**, disponibile sul sito web (www.sara.it).

Iscritta all'Albo tenuto dalla COVIP con il n.5072
Istituito in Italia



Via Po, 20 - 00198 Roma



06.8475.1



saravita@sara.it info@sara.it
PEC saravita@sara.telecompost.it



www.sara.it

Nota Informativa

(depositata presso la COVIP il 20/03/2024)

Parte II “Le informazioni integrative”

Sara Vita Spa (di seguito, Sara Vita) è responsabile della completezza e veridicità dei dati e delle notizie contenute nella presente Nota informativa.

Scheda “Le opzioni di investimento” (in vigore dal 20/03/2024)

Che cosa si investe

Il finanziamento avviene mediante il versamento dei tuoi contributi.

Se sei un lavoratore dipendente il finanziamento può avvenire mediante conferimento dei flussi di TFR (trattamento di fine rapporto) in maturazione.

Se sei un lavoratore dipendente del settore privato puoi anche versare solo il TFR.

Se ritieni utile incrementare l'importo della tua pensione complementare, puoi versare **contributi aggiuntivi** rispetto a quello che hai previsto.

Dove e come si investe

Le somme versate nella Gestione Separata **FUTURO&PREVIDENZA** e nei comparti del Fondo Interno **SARA PREVIFUTURO: COMPARTO OBBLIGAZIONARIO EUROPEO** e **COMPARTO AZIONARIO INTERNAZIONALE**, sono investite, al netto degli oneri trattenuti al momento del versamento, sulla base della **politica di investimento** definita per ciascun comparto.

Gli investimenti producono nel tempo **un rendimento variabile** in funzione degli andamenti dei mercati e delle scelte di gestione.

Le risorse di **Sara Multistrategy PIP** sono gestite direttamente da Sara Assicurazioni, nel rispetto dei limiti fissati dalla normativa.

I rendimenti e i rischi dell'investimento

L'investimento delle somme versate è soggetto a **rischi finanziari**.

Il termine ‘rischio’ è qui utilizzato per esprimere la variabilità del rendimento dell'investimento in un determinato periodo di tempo.

In assenza di una garanzia, il rischio connesso all'investimento dei contributi è interamente a tuo carico. In presenza di una garanzia il medesimo rischio è limitato a fronte di costi sostenuti per la garanzia stessa.

Il rendimento che puoi attenderti dall'investimento è strettamente legato al livello di rischio che decidi di assumere e al periodo di partecipazione.

Se scegli un'opzione di investimento azionaria, puoi aspettarti rendimenti potenzialmente elevati nel lungo periodo, ma anche ampie oscillazioni del valore dell'investimento nei singoli anni.

Se scegli invece un'opzione di investimento obbligazionaria puoi aspettarti una variabilità limitata nei singoli anni, ma anche rendimenti più contenuti nel lungo periodo.

Se scegli la Gestione Separata, che presenta una garanzia di rendimento minimo, il rischio è limitato a fronte di costi sostenuti per la garanzia stessa.

Tieni presente tuttavia che anche le Gestioni Separate ed i Fondi Interni Assicurativi più prudenti non garantiscono un investimento privo di rischi.

I Fondi Interni Assicurativi più rischiosi possono rappresentare un'opportunità interessante per i più giovani mentre non sono, in genere, consigliati a chi è prossimo al pensionamento.

La scelta del comparto

Sara Multistrategy PIP ti offre la possibilità di scegliere tra **3 comparti**, le cui caratteristiche sono qui descritte.

Sara Multistrategy PIP ti consente anche di ripartire i tuoi contributi e/o quanto hai accumulato tra più comparti.

Nella scelta del comparto o dei comparti ai quali destinare la tua contribuzione, tieni in considerazione il **livello di rischio** che sei disposto a sopportare. Oltre alla tua propensione al rischio, valuta anche altri fattori, quali:

- l'**orizzonte temporale** che ti separa dal pensionamento
- il tuo **patrimonio**, come è investito e quello che ragionevolmente ti aspetti di avere al pensionamento
- i **flussi di reddito** che ti aspetti per il futuro e la loro variabilità.

Nella scelta di investimento tieni anche conto dei **costi**: i comparti applicano infatti commissioni di gestione differenziate.

Sono previste tre strategie: Constant Mix Strategy, Time Diversification Strategy e Life Strategy.

Nel corso del rapporto di partecipazione puoi modificare il comparto (**riallocazione**).

La riallocazione può riguardare sia la posizione individuale maturata sia i flussi contributivi futuri. Tra ciascuna riallocazione e la precedente deve tuttavia trascorrere un periodo non inferiore a **12 mesi**.

La riallocazione è utile nel caso in cui cambino le condizioni che ti hanno portato a effettuare la scelta iniziale.

È importante verificare nel tempo tale scelta di allocazione.

Glossario dei termini tecnici o stranieri

Di seguito ti viene fornito un breve glossario dei termini tecnici o stranieri utilizzati per consentirti di comprendere meglio a cosa fanno riferimento.

Benchmark: parametro oggettivo di mercato, comparabile - in termini di composizione e di rischiosità - agli obiettivi di investimento attribuiti alla gestione di un fondo e a cui si può fare riferimento per confrontarne il risultato di gestione.

Duration: indice sintetico che riunisce in un unico valore la durata di un titolo obbligazionario e la ripartizione dei relativi pagamenti. Indica, infatti, la scadenza media dei pagamenti di un titolo obbligazionario. Per sua natura la *duration* è anche una misura approssimativa della volatilità di un titolo: una *duration* più elevata esprime una volatilità maggiore del prezzo in relazione inversa all'andamento dei tassi di interesse

Mercati regolamentati: sono i mercati iscritti dalla CONSOB nell'elenco previsto dall'art. 63, comma 2, ovvero nell'apposita sezione prevista dell'art. 67, comma 1, del Decreto Legislativo 24 febbraio 1998, n. 58. Oltre a questi sono da considerarsi mercati regolamentati anche quelli indicati nella lista approvata dal Consiglio Direttivo della Assogestioni pubblicata sul sito internet www.assogestioni.it

OICR: Organismi di Investimento Collettivo del Risparmio, in cui sono comprese le Società di gestione dei fondi comuni d'investimento e le SICAV. A seconda della natura dei titoli in cui il fondo investe e delle modalità di accesso o di uscita, si possono individuare alcune macrocategorie di OICR, quali ad esempio i fondi comuni d'investimento (o fondi aperti mobiliari) e i fondi di fondi, ecc.

OCSE: Organizzazione per la Cooperazione e lo Sviluppo Economico, cui aderiscono i Paesi industrializzati e i principali Paesi in via di sviluppo; per un elenco aggiornato degli Stati aderenti all'Organizzazione è possibile consultare il sito www.oecd.org

Obbligazione Corporate: titolo di debito emesso da una società privata come mezzo di finanziamento e raccolta di capitale sul mercato

Rating: indicatore sintetico del grado di solvibilità di un soggetto (Stato o impresa) che emette strumenti finanziari di natura obbligazionaria; l'indicatore esprime una valutazione circa le prospettive di rimborso del capitale e di pagamento degli interessi dovuti secondo le modalità e i tempi previsti.

Le due principali agenzie internazionali indipendenti che assegnano il *rating* sono Moody's e Standard & Poor's. Entrambe prevedono diversi livelli di rischio a seconda dell'emittente considerato: il *rating* più elevato (Aaa, AAA, rispettivamente per le due agenzie) viene assegnato agli emittenti che offrono altissime garanzie di solvibilità, mentre il *rating* più basso (C per entrambe le agenzie) è attribuito agli emittenti scarsamente affidabili. Il livello base di *rating* affinché l'emittente sia caratterizzato da adeguate capacità di assolvere ai propri impegni finanziari (cosiddetto *investment grade*) è pari a Baa3 (Moody's) o BBB- (Standard & Poor's)

SDD (addebito diretto SEPA): autorizzazione concessa alla Compagnia dall'Aderente per addebitare i contributi sul proprio conto corrente

Turnover (tasso di rotazione del portafoglio): indicatore del tasso annuo di movimentazione del portafoglio della Gestione Separata, dato dal rapporto percentuale fra il valore minimo della somma degli acquisti e delle vendite di strumenti finanziari e il patrimonio netto medio

Volatilità: grado di variabilità di una determinata grandezza di uno strumento finanziario (prezzo, tasso, ecc.) in un dato periodo di tempo.

Ti potrebbero inoltre interessare i seguenti documenti:

- il **Documento sulla politica di investimento**
- i **Rendiconti della Gestione Separata e dei comparti del Fondo Interno** (e le relative relazioni)
- gli **altri documenti** la cui redazione è prevista dalla regolamentazione.



tutti questi documenti sono nell'**area pubblica** del sito web (www.sara.it).

È inoltre disponibile, sul sito web della COVIP (www.covip.it), la **Guida introduttiva alla previdenza complementare**.


I comparti. Caratteristiche

FUTURO&PREVIDENZA


- **Categoria del comparto:** garantito
- **Finalità della gestione:** la gestione risponde alle esigenze di un soggetto che sceglie un comparto con garanzia di risultato al fine di consolidare il proprio patrimonio o è ormai prossimo alla pensione



AVVERTENZA: Le caratteristiche della garanzia offerta possono variare nel tempo. Qualora vengano previste condizioni diverse dalle attuali, la Società comunicherà agli Aderenti interessati gli effetti conseguenti.

- **Orizzonte temporale:** medio-lungo periodo (tra 10 e 15 anni dal pensionamento)
 - **Politica di investimento:**
 - **Sostenibilità:** la Gestione Separata adotta una politica di investimento che non promuove caratteristiche ambientali o sociali o ha come obiettivo investimenti sostenibili
-  *Consulta l'Appendice 'Informativa sulla sostenibilità' per approfondire tali aspetti.*
- **Politica di gestione:** strettamente connessa alle regole contabili utilizzate per la determinazione del rendimento. In particolare, in base a tali regole, le attività presenti in portafoglio vengono contabilizzate al valore di carico, definito anche "costo storico" e, quando vendute o giunte a scadenza, al valore di realizzo o rimborso. Il rendimento non viene pertanto calcolato in base al valore di mercato delle attività, come generalmente avviene per altri strumenti di investimento, ma segue le regole proprie delle gestioni assicurative di questo tipo (Ramo I) ed è pertanto determinato dalla somma di cedole, dividendi ed effettivi realizzi di plus e minusvalenze in rapporto alla giacenza media delle attività
 - **Strumenti finanziari:** titoli Sovranazionali, emessi o garantiti da Stati e/o da Agenzie Governative e titoli obbligazionari di emittenti appartenenti all'Unione Europea e all'area OCSE e, in minor misura, in titoli azionari quotati su mercati regolamentati e in quote di OICR
 - **Categorie di emittenti e settori industriali:** emittenti pubblici e privati appartenenti a mercati regolamentati, regolarmente riconosciuti e regolarmente funzionanti. Il patrimonio gestito potrà essere investito in tutti i settori industriali, tali investimenti vengono effettuati sia in strumenti finanziari denominati in Euro, sia in valuta estera
 - **Aree geografiche di investimento:** investimenti prevalentemente rivolti a strumenti finanziari di emittenti appartenenti all'Unione Europea e all'area OCSE
 - **Benchmark:** Tasso di rendimento medio dei titoli di Stato (da utilizzare come benchmark solo in termini di comparazione).

SARA PREVIFUTURO - COMPARTO OBBLIGAZIONARIO EUROPEO

- **Categoria del comparto:** obbligazionario puro
 - **Finalità della gestione:** la gestione mira ad incrementare il valore del capitale investito nel medio termine e si rivolge pertanto a Aderenti con una media propensione al rischio
 - **Garanzia:** assente
 - **Orizzonte temporale:** medio periodo (tra 5 e 10 anni dal pensionamento)
 - **Politica di investimento:**
 - **Sostenibilità:** il comparto OBBLIGAZIONARIO EUROPEO del Fondo Interno adotta una politica di investimento che non promuove caratteristiche ambientali o sociali o ha come obiettivo investimenti sostenibili.
-  *Consulta l'Appendice 'Informativa sulla sostenibilità' per approfondire tali aspetti.*
- **Politica di gestione:** la gestione viene attuata prevalentemente mediante investimenti diretti in titoli di Stato o garantiti dallo Stato, obbligazioni anche del settore privato, zero coupon, strumenti del mercato monetario

denominati in qualsiasi valuta e oggetto di transazione sia sui mercati nazionali che internazionali, e in parti di Organismi di Investimento Collettivo del Risparmio (OICR).

È prevista la possibilità di investire complessivamente le risorse conferite, fino a un massimo del 20% del portafoglio in strumenti di natura monetaria e fino a un massimo del 60% del portafoglio in strumenti di natura monetaria e obbligazionaria corporate. Gli investimenti obbligazionari sono diretti principalmente verso titoli che, all'atto dell'acquisto, presentino elevato rating (investment grade). Lo stile di gestione adottato individua i titoli guardando agli aspetti di solidità dell'emittente ed è caratterizzato dal contenimento dei rischi finanziari, anche attraverso un'attenta diversificazione del portafoglio e una durata finanziaria dello stesso coerente con la durata degli impegni.

È inoltre facoltà della Compagnia utilizzare strumenti di tipo derivato con il solo scopo di copertura al fine di ridurre il rischio connesso agli investimenti effettuati e di pervenire ad una gestione efficace del portafoglio secondo quanto previsto dalla normativa vigente

- **Strumenti finanziari:** titoli obbligazionari e OICR
- **Categorie di emittenti e settori industriali:** emittenti sovrani e societari
- **Aree geografiche di investimento:** investimenti prevalentemente rivolti a strumenti finanziari di emittenti appartenenti all'Unione Europea e all'area OCSE
- **Benchmark:** JP Morgan EMU.

SARA PREVIFUTURO - COMPARTO AZIONARIO INTERNAZIONALE

- **Categoria del comparto:** azionario
- **Finalità della gestione:** la gestione mira ad incrementare il valore del capitale investito nel medio-lungo periodo e si rivolge pertanto a Aderenti con propensione al rischio molto alta
- **Garanzia:** assente
- **Orizzonte temporale:** medio-lungo periodo (superiore a 10 anni dal pensionamento)
- **Politica di investimento:**
 - **Sostenibilità:** il comparto AZIONARIO INTERNAZIONALE del Fondo Interno adotta una politica di investimento che non promuove caratteristiche ambientali o sociali o ha come obiettivo investimenti sostenibili



Consulta l'Appendice 'Informativa sulla sostenibilità' per approfondire tali aspetti.

- **Politica di gestione:** la gestione viene attuata prevalentemente attraverso un'allocatione in strumenti finanziari diversificati, in prevalenza rappresentativi di capitale di rischio quali ad esempio azioni, strumenti finanziari assimilabili e Organismi di Investimento Collettivo del Risparmio (OICR) di tipo azionario, con investimenti nei principali mercati finanziari mondiali. È prevista la possibilità di investire le risorse conferite fino ad un massimo del 60% del portafoglio in strumenti di natura azionaria e fino ad un massimo del 30% del portafoglio in strumenti di natura monetaria e obbligazionaria di emittenti appartenenti a paesi emergenti. Gli investimenti obbligazionari sono diretti principalmente verso titoli che, all'atto dell'acquisto, presentino elevato rating (investment grade)
- **Strumenti finanziari:** titoli azionari, titoli obbligazionari e OICR
- **Categorie di emittenti e settori industriali:** emittenti pubblici e privati appartenenti a mercati regolamentati, regolarmente riconosciuti e regolarmente funzionanti. Il patrimonio gestito potrà essere investito in tutti i settori industriali, tali investimenti vengono effettuati sia in strumenti finanziari denominati in Euro, sia in valuta estera
- **Aree geografiche di investimento:** il comparto non prevede una composizione geografica settoriale e valutaria predefinita, ma privilegerà emittenti dei paesi componenti il benchmark
- **Benchmark:** MSCI World Euro.

I comparti - Gestione Separata e Fondo Interno Assicurativo. Andamento passato

FUTURO&PREVIDENZA

Data di avvio dell'operatività di FUTURO&PREVIDENZA:	05/12/2007
Patrimonio netto al 31/12/2023	96.279.338,03 (in Euro)

Informazioni sulla gestione delle risorse

Le risorse sono interamente gestite dall'Impresa Sara Vita.

La gestione mira ad ottimizzare il rendimento degli investimenti al fine di offrire all' Aderente la garanzia della restituzione dei contributi netti versati, misura annua di rivalutazione minima garantita pari allo 0%, nei seguenti casi:

- liquidazione anticipata della posizione individuale, quali: anticipazione, riscatto, trasferimento
- decesso dell'Aderente
- al momento di accesso alla prestazione pensionistica.

Il periodo di osservazione è annuale ed è riferito ai 12 mesi che vanno dal 1° ottobre al 30 settembre.

Lo stile di gestione adottato individua i titoli guardando agli aspetti di solidità dell'emittente e privilegiando la stabilità del flusso cedolare nel tempo. La gestione adotta uno stile di investimento caratterizzato dal contenimento dei rischi

finanziari, anche attraverso un'attenta diversificazione del portafoglio e una durata finanziaria dello stesso coerente con la durata degli impegni.

La Gestione Separata investe prevalentemente in titoli Sovranazionali, emessi o garantiti da Stati e/o da Agenzie Governative e titoli obbligazionari di emittenti appartenenti all'Unione Europea e all'area OCSE per un valore non inferiore al 50% del valore di carico del portafoglio e, in minor misura, in titoli azionari quotati su mercati regolamentati, in quote di Organismi di Investimento Collettivo del Risparmio (OICR), in investimenti diretti in immobili e in liquidità e strumenti monetari. L'investimento residuale in titoli azionari viene realizzato attraverso OICR armonizzati e non, titoli di Società italiane e straniere, quotati in mercati ufficiali, regolarmente riconosciuti, anche diversi dall'area Euro, per un valore non superiore al 20% del valore di carico del portafoglio. Gli investimenti obbligazionari sono diretti principalmente verso titoli che, all'atto dell'acquisto, presentino elevato rating (*investment grade*).

L'Impresa non esclude l'utilizzo di strumenti finanziari di tipo derivato a scopo non speculativo, con la finalità di ridurre il rischio di investimento o conseguire una gestione efficace del portafoglio secondo quanto previsto dalla normativa vigente. Tra gli investimenti della Gestione Separata non figurano attualmente strumenti o altri attivi emessi o gestiti da soggetti appartenenti al Gruppo.

Qualora, al fine di migliorare il risultato della Gestione Separata, si ritenesse di inserire tra gli attivi anche i suddetti strumenti, il peso percentuale degli stessi rispetto al totale sarà mantenuto ad un livello inferiore al 10%.

La gestione finanziaria prevede la scelta di investimenti che permetta l'ottenimento di un rendimento della Gestione Separata tale da far crescere il capitale compatibilmente con il mantenimento della garanzia di rendimento minimo.

La politica di investimento dell'Impresa mira a mantenere un basso livello di rischiosità del portafoglio e a perseguire la stabilità di *performance* positive nel corso del tempo tenendo conto del vincolo di garanzia di rendimento minimo, non rinunciando in ogni caso a cogliere opportunità d'investimento tali da consentire moderati extra-rendimenti, utilizzando le consuete tecniche di misurazione e gestione dei rischi di investimento.

Nell'attuazione della politica di investimento non sono stati presi in considerazione aspetti sociali, etici e ambientali.

Le tabelle che seguono forniscono informazioni relative alla fine del **2023**.

Tav. 1 - Investimenti per tipologia di strumento finanziario

Categorie di attività	100%
Titoli di Stato	55,73%
Obbligazioni ordinarie	23,31%
Titoli azionari quotati in euro	0,87%
OICR	13,11%
Liquidità e depositi a termine	6,98%

Tav. 2 - Investimenti per area geografica

Titoli di debito	76,04%	Quote di OICR	13,11%	Titoli di capitale	0,87%
Italia	71,04%	Italia	0,98 %	Italia	0,38%
Altri Paesi dell'Area euro	5,46%	Altri Paesi dell'Area euro	4,26%	Altri Paesi dell'Area euro	0,49%
Altri Paesi dell'Unione Europea	-	Altri Paesi dell'Unione Europea	-	Altri Paesi dell'Unione Europea	-
Area globale	2,54%	Area Globale	7,87%	Area Globale	-

Tav. 3 - Altre informazioni rilevanti

Liquidità (in % del patrimonio)	6,98%
Duration media	5,8 anni
Esposizione valutaria (in % del patrimonio)	-
Tasso di rotazione (<i>turnover</i>) del portafoglio ^(*)	0,41

^(*) a titolo esemplificativo si precisa che un livello di turnover di 0,1 significa che il 10% del portafoglio è stato, durante l'anno, sostituito con nuovi investimenti e che un livello pari ad 1 significa che tutto il patrimonio è stato, durante l'anno, oggetto di disinvestimento e reinvestimento. A parità di altre condizioni elevati livelli di turnover possono implicare più elevati costi di transazione con conseguente riduzione dei rendimenti netti.

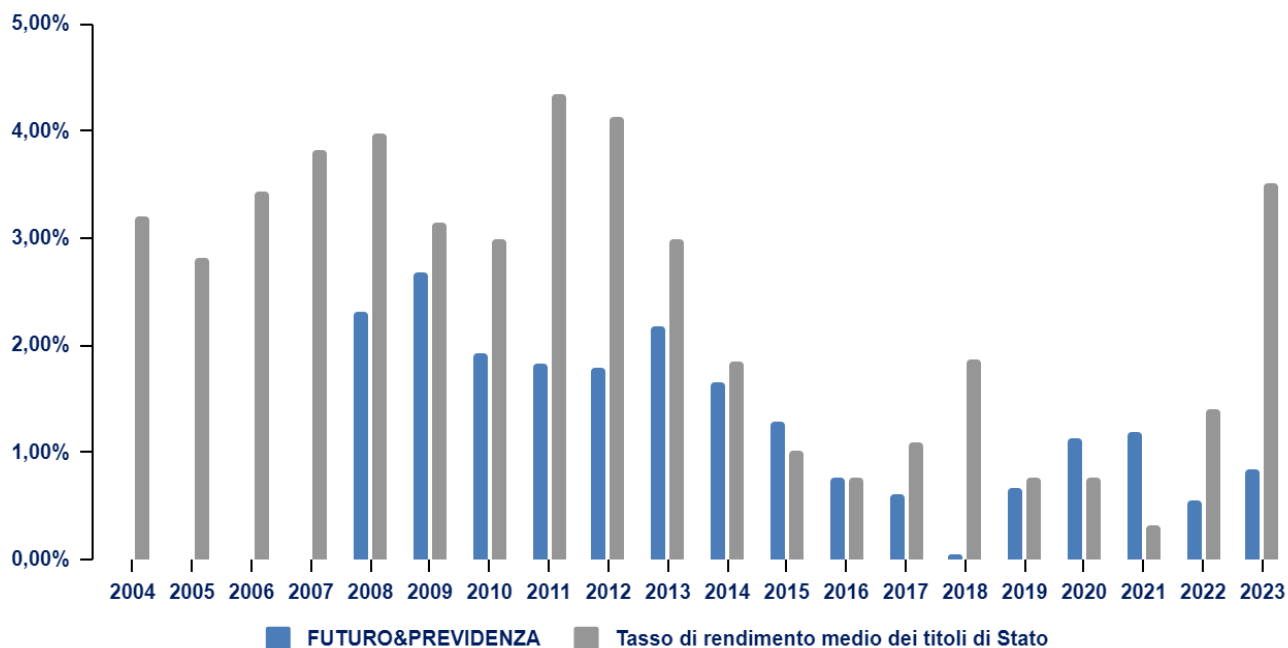
Illustrazione dei dati storici di rischio/rendimento

Di seguito sono riportati i rendimenti passati della Gestione Separata in confronto con il relativo *benchmark*.

Nell'esaminare i dati sui rendimenti si ricorda che:

- i dati di rendimento non tengono conto dei costi gravanti direttamente sull'Aderente
- il rendimento della Gestione Separata risente degli oneri gravanti sul patrimonio dello stesso, che invece non sono contabilizzati nell'andamento del *benchmark*, e degli oneri fiscali
- il *benchmark* è riportato al netto degli oneri fiscali vigenti.

Tav. 4 - Rendimenti netti annui (valori percentuali)



anni	2004	2005	2006	2007	2008	2009	2010	2011	2012	2013
comparto					2,31%	2,68%	1,93%	1,82%	1,79%	2,17%
benchmark	3,20%	2,81%	3,44%	3,82%	3,97%	3,15%	2,98%	4,35%	4,13%	2,98%

anni	2014	2015	2016	2017	2018	2019	2020	2021	2022	2023
comparto	1,65%	1,29%	0,77%	0,61%	0,04%	0,66%	1,13%	1,19%	0,55%	0,85%
benchmark	1,84%	1,01%	0,77%	1,09%	1,86%	0,76%	0,76%	0,31%	1,40%	3,52%

benchmark: tasso di rendimento medio dei titoli di Stato

 **AVVERTENZA:** I rendimenti passati non sono necessariamente indicativi di quelli futuri. Nel valutarli prendi a riferimento orizzonti temporali ampi.

Total Expenses Ratio (TER): costi e spese effettivi

Il *Total Expenses Ratio* (TER) è un indicatore che esprime i costi sostenuti nell'anno considerato in percentuale del patrimonio di fine anno.

Nel calcolo del TER vengono tenuti in considerazione tutti i costi effettivamente sostenuti in relazione alla gestione (finanziaria e amministrativa) della Gestione Separata FUTURO&PREVIDENZA, a eccezione degli oneri di negoziazione e degli oneri fiscali.

Tav. 5 - TER

	anni	2021	2022	2023
Oneri di gestione finanziaria: per rendimento non retrocesso agli Aderenti		2,00%	2,00%	2,00%
Altri oneri gravanti sul patrimonio		0,03%	0,03%	0,02%
TOTALE PARZIALE		2,03%	2,03%	2,02%
Oneri direttamente a carico degli Aderenti		0,81%	0,43%	0,15%
TOTALE GENERALE		2,84%	2,46%	2,17%

 **AVVERTENZA:** Il TER esprime un dato medio del comparto e non è pertanto rappresentativo dell'incidenza dei costi sulla posizione individuale del singolo Aderente

SARA PREVIFUTURO - COMPARTO OBBLIGAZIONARIO EUROPEO

Data di avvio dell'operatività di COMPARTO OBBLIGAZIONARIO EUROPEO:	05/12/2007
Patrimonio netto al 31/12/2023	3.095.207,52 (in Euro)

Informazioni sulla gestione delle risorse

Le risorse sono interamente gestite dalla Società Sara Vita.

Le risorse sono interamente gestite da Sara Vita Spa. Non sono previste deleghe di gestione.

La valuta di denominazione è l'Euro.

L'Impresa è dotata di una funzione di gestione dei rischi che dispone di strumenti per l'analisi della rischiosità dei portafogli, sia in via preventiva che a consuntivo. Tali strumenti sono anche messi a disposizione della funzione di gestione dei portafogli a supporto dell'attività di investimento. Le principali attività svolte dalla funzione di gestione dei rischi sono le seguenti: analisi dei rendimenti realizzati, anche in confronto al benchmark monitoraggio del rischio mediante appositi indicatori analisi del rischio a livello di tipologia di strumento finanziario analisi della composizione del portafoglio rispetto alle strategie di investimento decise. La gestione mira ad incrementare il valore del capitale investito nel medio termine e si rivolge pertanto a Aderenti con una media propensione al rischio.

La gestione viene attuata prevalentemente mediante investimenti diretti in titoli di Stato o garantiti dallo Stato, obbligazioni anche del settore privato, zero coupon, strumenti del mercato monetario denominati in qualsiasi valuta e oggetto di transazione sia sui mercati nazionali che internazionali, e in parti di Organismi di Investimento Collettivo del Risparmio (OICR).

È prevista la possibilità di investire complessivamente le risorse conferite, fino a un massimo del 20% del portafoglio in strumenti di natura monetaria e fino a un massimo del 60% del portafoglio in strumenti di natura monetaria e obbligazionaria corporate.

Gli investimenti obbligazionari sono diretti principalmente verso titoli che, all'atto dell'acquisto, presentino elevato rating (investment grade). Lo stile di gestione adottato individua i titoli guardando agli aspetti di solidità dell'emittente ed è caratterizzato dal contenimento dei rischi finanziari, anche attraverso un'attenta diversificazione del portafoglio e una durata finanziaria dello stesso coerente con la durata degli impegni.

È inoltre facoltà dell'Impresa utilizzare strumenti di tipo derivato con il solo scopo di copertura al fine di ridurre il rischio connesso agli investimenti effettuati e di pervenire ad una gestione efficace del portafoglio secondo quanto previsto dalla normativa vigente.

Nell'attuazione della politica di investimento non sono stati presi in considerazione aspetti sociali, etici e ambientali.

Le tabelle che seguono forniscono informazioni relative alla fine del **2023**.

Tav. 1 - Investimenti per tipologia di strumento finanziario

Obbligazionario

Titoli di Stato	46,01%
• Emittenti Governativi	43,24%
• Sovranazionali	2,77%
Titoli Corporate (tutti quotati)	9,30%
OICR	44,69%
Azionario	-
Equity	-
OICR	-

Tav. 2 - Investimenti per area geografica

Titoli di debito	55,31%	Quote di OICR	44,69%	Titoli di capitale	-
Italia	6,81%	Italia	-	Italia	-
Altri Paesi dell'Area euro	48,50%	Altri Paesi dell'Area euro	44,69%	Altri Paesi dell'Area euro	-
Altri Paesi dell'Unione Europea	-	Altri Paesi dell'Unione Europea	-	Altri Paesi dell'Unione Europea	-
Area globale	-	Area Globale	-	Area Globale	-

Tav. 3 - Altre informazioni rilevanti

Liquidità (in % del patrimonio)	2,32%
Duration media	6,5 anni
Esposizione valutaria (in % del patrimonio)	-
Tasso di rotazione (<i>turnover</i>) del portafoglio ^(*)	1,58

^(*) a titolo esemplificativo si precisa che un livello di turnover di 0,1 significa che il 10% del portafoglio è stato, durante l'anno, sostituito con nuovi investimenti e che un livello pari ad 1 significa che tutto il patrimonio è stato, durante l'anno, oggetto di disinvestimento e reinvestimento. A parità di altre condizioni elevati livelli di turnover possono implicare più elevati costi di transazione con conseguente riduzione dei rendimenti netti.

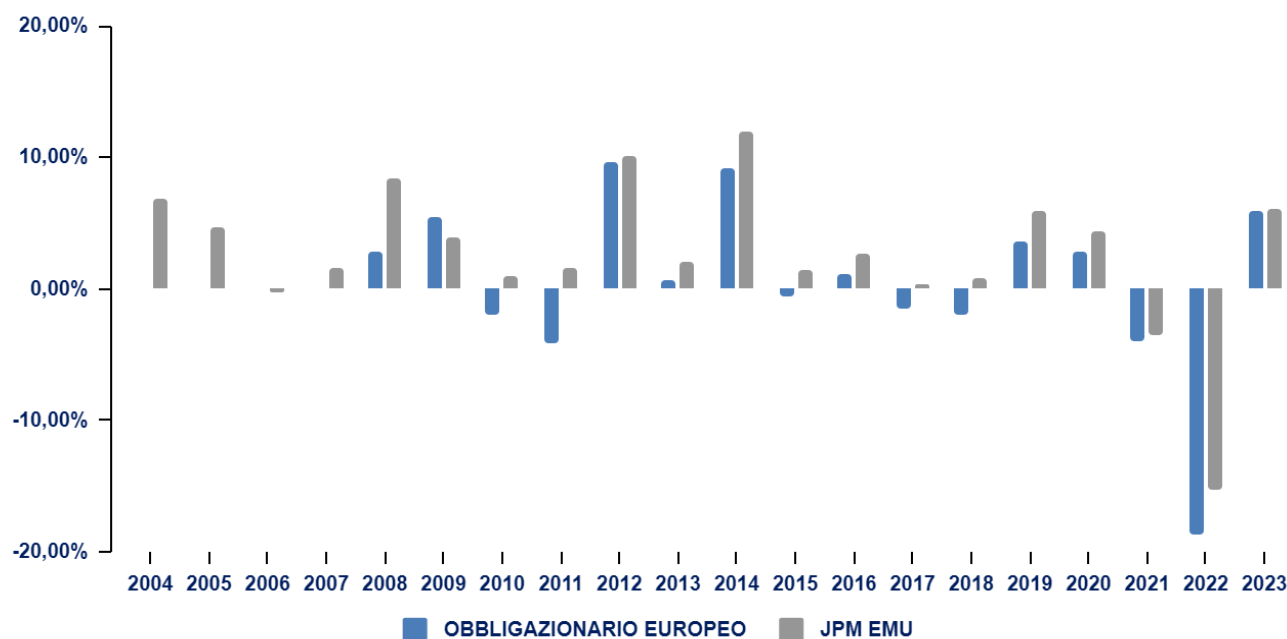
Illustrazione dei dati storici di rischio/rendimento

Di seguito sono riportati i rendimenti passati del comparto in confronto con il relativo *benchmark*.

Nell'esaminare i dati sui rendimenti si ricorda che:

- i dati di rendimento non tengono conto dei costi gravanti direttamente sull'Aderente
- il rendimento del comparto risente degli oneri gravanti sul patrimonio dello stesso, che invece non sono contabilizzati nell'andamento del *benchmark*, e degli oneri fiscali
- il *benchmark* è riportato al netto degli oneri fiscali vigenti.

Tav. 4 - Rendimenti netti annui (valori percentuali)



anni	2004	2005	2006	2007	2008	2009	2010	2011	2012	2013
comparto					2,91%	5,5%	-1,98%	-4,17%	9,68%	0,66%
benchmark	6,89%	4,70%	-0,23%	1,58%	8,34%	3,84%	1,04%	1,58%	10,16%	2,12%

anni	2014	2015	2016	2017	2018	2019	2020	2021	2022	2023
comparto	9,13%	-0,52%	1,16%	-1,55%	-1,97%	3,68%	2,90%	-3,95%	-18,70%	5,92%
benchmark	11,97%	1,49%	2,72%	0,36%	0,86%	5,99%	4,41%	-3,54%	-15,33%	6,04%

benchmark: Jp Morgan EMU



AVVERTENZA: I rendimenti passati non sono necessariamente indicativi di quelli futuri. Nel valutarli prendi a riferimento orizzonti temporali ampi.

Total Expenses Ratio (TER): costi e spese effettivi

Il Total Expenses Ratio (TER) è un indicatore che esprime i costi sostenuti nell'anno considerato in percentuale del patrimonio di fine anno.

Nel calcolo del TER vengono tenuti in considerazione tutti i costi effettivamente sostenuti in relazione alla gestione (finanziaria e amministrativa) del comparto OBBLIGAZIONARIO EUROPEO, a eccezione degli oneri di negoziazione e degli oneri fiscali.

Tav. 5 - TER

anni	2021	2022	2023
Oneri di gestione finanziaria			
di cui commissioni di gestione finanziaria	2,00%	2,00%	2,00%
di cui commissioni di incentivo	-	-	-
Altri oneri gravanti sul patrimonio	0,13%	0,15%	0,18%

TOTALE PARZIALE	2,13%	2,15%	2,18%
Oneri direttamente a carico degli Aderenti	0,25%	2,21%	1,62%
TOTALE GENERALE	2,38%	4,36%	3,80%



AVVERTENZA: Il TER esprime un dato medio del comparto e non è pertanto rappresentativo dell'incidenza dei costi sulla posizione individuale del singolo Aderente

SARA PREVIFUTURO - COMPARTO AZIONARIO INTERNAZIONALE

Data di avvio dell'operatività di COMPARTO AZIONARIO INTERNAZIONALE :	05/12/2007
Patrimonio netto al 31/12/2023	5.514.444,09 (in Euro)

Informazioni sulla gestione delle risorse

Le risorse sono interamente gestite dall'Impresa Sara Vita.

La gestione è improntata alla crescita del patrimonio nel medio-lungo periodo e si rivolge pertanto a Aderenti con propensione al rischio molto alta.

La gestione viene attuata in prevalenza (per almeno il 70%) tramite rappresentanti di capitale di rischio quali ad esempio azioni, strumenti finanziari assimilabili e Organismi di Investimento Collettivo del Risparmio (OICR) di tipo azionario, con investimenti nei principali mercati finanziari mondiali. Il comparto non prevede una composizione geografica settoriale e valutaria predefinita, ma privilegerà emittenti dei paesi componenti il benchmark MSCI World Euro. È prevista la possibilità di investire le risorse conferite fino ad un massimo del 60% del portafoglio in strumenti di natura azionaria e fino ad un massimo del 30% del portafoglio in strumenti di natura monetaria e obbligazionaria di emittenti appartenenti a paesi emergenti.

Gli investimenti obbligazionari sono diretti principalmente verso titoli che, all'atto dell'acquisto, presentino elevato rating (investment grade). Gli strumenti finanziari oggetto d'investimento potranno essere quotati e non nei mercati regolamentati, in base alle normative vigenti; l'investimento in strumenti non quotati sarà pari al massimo al 10% del patrimonio. È inoltre facoltà dell'Impresa utilizzare strumenti di tipo derivato con il solo scopo di copertura al fine di ridurre il rischio connesso agli investimenti effettuati e di pervenire ad una gestione efficace del portafoglio secondo quanto previsto dalla normativa vigente. Tra gli investimenti non figurano attualmente strumenti o altri attivi emessi o gestiti da soggetti appartenenti al Gruppo.

Nell'attuazione della politica di investimento non sono stati presi in considerazione aspetti sociali, etici e ambientali. Le tabelle che seguono forniscono informazioni relative alla fine del **2023**.

Tav. 1 - Investimenti per tipologia di strumento finanziario

Obbligazionario	
Titoli di Stato	-
<ul style="list-style-type: none"> ● Emittenti Governativi ● Sovranazionali 	-
Titoli Corporate (tutti quotati e <i>investment grade</i>)	-
OICR	-
Azionario	100%
Equity	28,63%
OICR	71,37%

Tav. 2 - Investimenti per area geografica

Titoli di debito		Quote di OICR		Titoli di capitale	
-	-	71,37%	-	28,63%	-
Italia	-	Italia	-	Italia	9,09%
Altri Paesi dell'Area euro	-	Altri Paesi dell'Area euro	9,27%	Altri Paesi dell'Area euro	1,11%
Altri Paesi dell'Unione Europea	-	Altri Paesi dell'Unione Europea	-	Altri Paesi dell'Unione Europea	-
Area globale	-	Area Globale	62,10%	Area Globale	18,43%

Tav. 3 - Altre informazioni rilevanti

Liquidità (in % del patrimonio)	2,11%
Duration media	-
Esposizione valutaria (in % del patrimonio)	17,9%
Tasso di rotazione (<i>turnover</i>) del portafoglio ^(*)	2,09

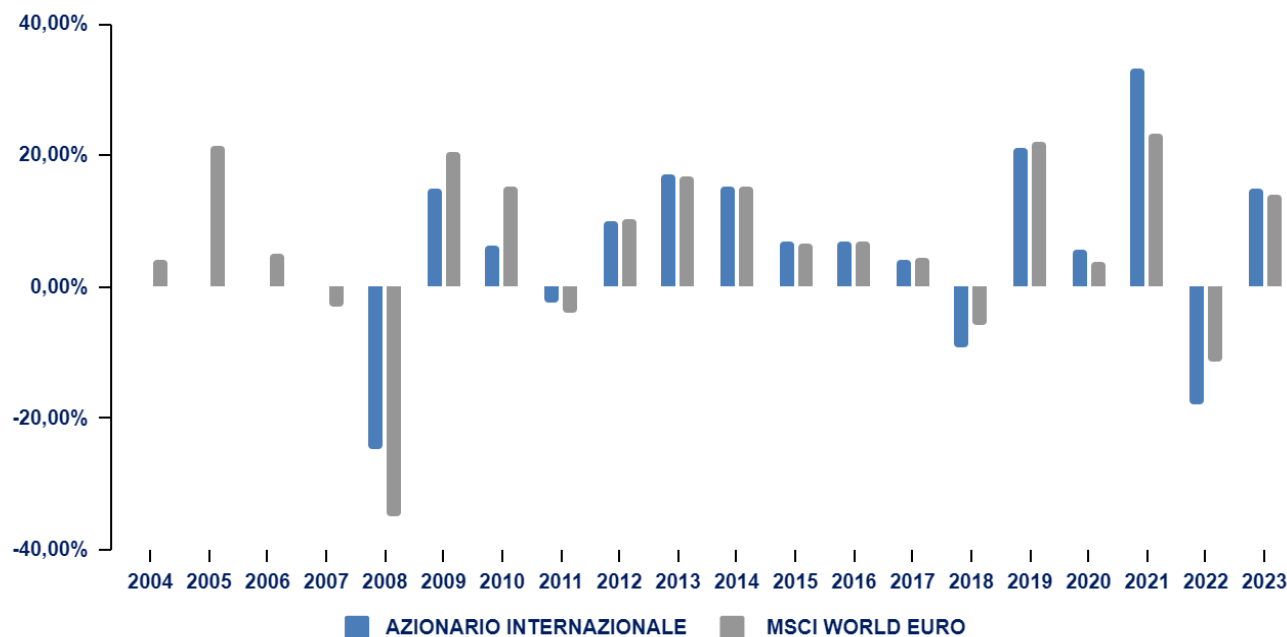
^(*) a titolo esemplificativo si precisa che un livello di turnover di 0,1 significa che il 10% del portafoglio è stato, durante l'anno, sostituito con nuovi investimenti e che un livello pari ad 1 significa che tutto il patrimonio è stato, durante l'anno, oggetto di disinvestimento e reinvestimento. A parità di altre condizioni elevati livelli di turnover possono implicare più elevati costi di transazione con conseguente riduzione dei rendimenti netti.

Illustrazione dei dati storici di rischio/rendimento

Di seguito sono riportati i rendimenti passati del comparto in confronto con il relativo *benchmark*.

Nell'esaminare i dati sui rendimenti si ricorda che:

- i dati di rendimento non tengono conto dei costi gravanti direttamente sull'Aderente
- il rendimento del comparto risente degli oneri gravanti sul patrimonio dello stesso, che invece non sono contabilizzati nell'andamento del *benchmark*, e degli oneri fiscali
- il *benchmark* è riportato al netto degli oneri fiscali vigenti.

Tav. 4 - Rendimenti netti annui (valori percentuali)

anni	2004	2005	2006	2007	2008	2009	2010	2011	2012	2013
comparto					-24,63%	14,97%	6,19%	-2,39%	9,91%	17,00%
benchmark	4,19%	21,32%	4,90%	-3,03%	-34,78%	20,49%	15,27%	-4,03%	10,19%	16,68%

anni	2014	2015	2016	2017	2018	2019	2020	2021	2022	2023
comparto	15,32%	6,87%	6,99%	4,02%	-9,06%	21,22%	5,69%	33,10%	-17,75%	14,97%
benchmark	15,23%	6,67%	6,78%	4,40%	-5,92%	21,99%	3,71%	23,41%	-11,23%	14,11%

benchmark: MSCI World Eur



AVVERTENZA: I rendimenti passati non sono necessariamente indicativi di quelli futuri. Nel valutarli prendi a riferimento orizzonti temporali ampi.

Total Expenses Ratio (TER): costi e spese effettivi

Il *Total Expenses Ratio* (TER) è un indicatore che esprime i costi sostenuti nell'anno considerato in percentuale del patrimonio di fine anno.

Nel calcolo del TER vengono tenuti in considerazione tutti i costi effettivamente sostenuti in relazione alla gestione (finanziaria e amministrativa) del comparto AZIONARIO INTERNAZIONALE, a eccezione degli oneri di negoziazione e degli oneri fiscali.

Tav. 5 - TER

	anni	2021	2022	2023
Oneri di gestione finanziaria				
di cui commissioni di gestione finanziaria		2,00%	2,00%	2,00%
di cui commissioni di <i>overperformance</i>		1,03%	-	0,11%
Altri oneri gravanti sul patrimonio		0,07%	0,20%	0,17%
TOTALE PARZIALE		3,10%	2,20%	2,28%
Oneri direttamente a carico degli Aderenti		0,25%	2,21%	1,62%
TOTALE GENERALE		3,35%	4,41%	3,90%



AVVERTENZA: Il TER esprime un dato medio del comparto e non è pertanto rappresentativo dell'incidenza dei costi sulla posizione individuale del singolo Aderente

Iscritto all'Albo tenuto dalla COVIP con il n.5072
Istituito in Italia



Via Po, 20 - 00198 Roma



06.8475.1



saravita@sara.it info@sara.it
PEC saravita@sara.telecompost.it



www.sara.it

Nota Informativa

(depositata presso la COVIP il 20/03/2024)

Parte II “Le informazioni integrative”

Sara Vita Spa (di seguito, **Sara Vita**) è responsabile della completezza e veridicità dei dati e delle notizie contenute nella presente Nota informativa.

Scheda “Le informazioni sui soggetti coinvolti” (in vigore dal 20/03/2024)

Il soggetto istitutore

Sara Vita è una società per azioni con sede legale e direzione generale in Via Po, 20 - 00198 Roma. L'Impresa è stata autorizzata all'esercizio dell'attività assicurativa diretta sulla vita e riassicurazioni vita con DMICA n. 16724 del 20/06/86.

L'Impresa è autorizzata all'esercizio delle attività ricomprese nei Rami I, II, III, IV e V di cui all'art.2, comma 1 del D.lgs. 7 settembre 2005, n. 209.

L'Impresa fa parte del Gruppo Sara, che esercita l'attività di direzione e coordinamento.

È soggetta all'attività di direzione e coordinamento del Socio Unico Sara Assicurazioni Spa - Assicuratrice Ufficiale dell'Automobile Club d'Italia.

Il capitale sottoscritto è di Euro 76.000.000 ed è interamente versato.

Il **Consiglio di Amministrazione**, in carica per il triennio 2022/2024, è così composto:

nominativo	luogo e data di nascita	carica in Sara Vita
RE Prof. Piergiorgio	Torino 25/06/1947	Presidente
FUSCO Dr.ssa Giuseppina	Roma 02/10/1945	Vice Presidente
ALESSI Avv. Carlo	Caltanissetta 28/04/1959	Amministratore
CARLEO Prof.ssa Alessandra	Napoli 13/03/1966	Amministratore
COCCONCELLI Dr. Alessandro	Parma 02/09/1946	Amministratore
GELPI Avv. Enrico	Como 03/11/1954	Amministratore
ROSA Dr.ssa Alessandra	Cosenza 30/07/1961	Amministratore
STICCHI DAMIANI Ing. Angelo	Sternatia (LE) 17/07/1945	Amministratore
TOSTI Dr. Alberto	Perugia 11/08/1962	Amministratore

Il Collegio dei sindaci, in carica per il triennio 2022/2024, è così composto:

nominativo	luogo e data di nascita	carica in Sara Vita
DEL BUE Dr. Guido	Roma 03/11/1956	Presidente
SASSOROSSO Dr.ssa Deborah	Pisa 22/04/1967	Sindaco effettivo
ROCCO Prof, Francesco	Roma 11/02/1963	Sindaco effettivo
ZIBETTI Dr. Mario	Torino 03/10/1939	Sindaco supplente
FERRERO D.ssa Chiara Francesca	Ceva (CN) 22/10/1981	Sindaco supplente

Il Responsabile

Il Responsabile di **Sara Multistrategy PIP** è **Attilio Cupido**, nato a Francavilla al Mare il 10/05/1965. L'incarico decorre dal 30 maggio 2020 e ha durata triennale; è stato rinnovato, nell'aprile 2023, per un ulteriore triennio.

I gestori delle risorse

Le risorse sia della Gestione Separata che del Fondo sono gestite da **Sara Assicurazioni Spa**.

L'erogazione della rendita

L'erogazione della pensione è effettuata direttamente da Sara Vita.

La revisione legale dei conti

La Società incaricata della revisione contabile e di bilancio è la **KPMG S.p.A.** Via Curtatone, 3 - 00185 Roma.

La raccolta delle adesioni

Sara Multistrategy PIP è chiuso alle nuove adesioni, in ogni caso la gestione è curata dalla sua Agenzia di direzione e dagli Agenti di Sara Vita Spa, appositamente autorizzati.



Nota Informativa (depositata presso la COVIP il 20/03/2024)

Appendice

“Informativa sulla sostenibilità”

Sara Vita Spa è responsabile della completezza e veridicità dei dati e delle notizie contenuti nella presente Nota Informativa.

Relativamente alla Gestione Separata FUTURO&PREVIDENZA - di seguito “prodotto finanziario” - si dichiara che:

Non promuove caratteristiche ambientali e/o sociali e non ha come obiettivo investimenti sostenibili



I rischi di sostenibilità sono integrati nelle decisioni di investimento che riguardano questo prodotto finanziario?

Sì Il Gruppo Sara integra i fattori di sostenibilità su tematiche ambientali, sociali e di *governance* nei processi decisionali relativi agli investimenti al fine di gestire efficacemente i rischi presenti all'interno del proprio portafoglio con l'obiettivo di creare valore nel lungo periodo per l'Impresa, gli *stakeholder*, l'ambiente e la società



Questo prodotto finanziario prende in considerazione i principali effetti negativi sui fattori di sostenibilità?

Sì Il Gruppo ha posto particolare attenzione alla valutazione dei rischi di sostenibilità, dalla quale non emergono impatti rilevanti sul rendimento dei prodotti finanziari.
In virtù dell'attenzione del Gruppo Sara alle tematiche ESG, Sara Vita analizza e monitora i principali effetti negativi, con l'obiettivo di una graduale diminuzione di tali effetti. In linea con quanto disposto dal Regolamento (UE) 2019/2088 e dal Regolamento (UE) 2022/1288, il gruppo Sara provvede a calcolare annualmente almeno i PAI su emittenti corporate, governativi e investimenti immobiliari individuati come obbligatori dalla normativa di riferimento.



Gli investimenti sottostanti il presente prodotto finanziario non tengono conto dei criteri dell'UE per le attività economiche ecosostenibili

(dichiarazione resa in conformità all'articolo 7, del regolamento (UE) 2020/852)

L'investimento Sostenibile e Responsabile (SRI - Sustainable and Responsible Investment) mira a creare valore per l'investitore e per la società nel suo complesso attraverso una strategia di investimento orientata al medio-lungo periodo che, nella valutazione di imprese e istituzioni, integra l'analisi finanziaria con quella ambientale, sociale e di buon governo. A tal fine il Gruppo si pone l'obiettivo di coniugare redditività, giustizia sociale e protezione dell'ambiente in un'ottica di sviluppo del business e creazione di valore nel lungo periodo. Tuttavia i comparti d'investimento non promuovono caratteristiche ambientali o sociali e non hanno come obiettivo investimenti sostenibili secondo quanto previsto dagli art.8 e 9 del Regolamento (UE) 2019/2088.



Nota Informativa (depositata presso la COVIP il 20/03/2024)

Appendice

“Informativa sulla sostenibilità”

Sara Vita Spa è responsabile della completezza e veridicità dei dati e delle notizie contenuti nella presente Nota Informativa.

Relativamente al Fondo Interno SARA PREVIFUTURO^(*) - di seguito “prodotto finanziario” - si dichiara che:

Non promuove caratteristiche ambientali e/o sociali e non ha come obiettivo investimenti sostenibili



I rischi di sostenibilità sono integrati nelle decisioni di investimento che riguardano questo prodotto finanziario?

Sì Il Gruppo Sara integra i fattori di sostenibilità su tematiche ambientali, sociali e di *governance* nei processi decisionali relativi agli investimenti al fine di gestire efficacemente i rischi presenti all'interno del proprio portafoglio con l'obiettivo di creare valore nel lungo periodo per l'Impresa, gli *stakeholder*, l'ambiente e la società



Questo prodotto finanziario prende in considerazione i principali effetti negativi sui fattori di sostenibilità?

Sì Il Gruppo ha posto particolare attenzione alla valutazione dei rischi di sostenibilità, dalla quale non emergono impatti rilevanti sul rendimento dei prodotti finanziari.
In virtù dell'attenzione del Gruppo Sara alle tematiche ESG, Sara Vita analizza e monitora i principali effetti negativi, con l'obiettivo di una graduale diminuzione di tali effetti. In linea con quanto disposto dal Regolamento (UE) 2019/2088 e dal Regolamento (UE) 2022/1288, il gruppo Sara provvede a calcolare annualmente almeno i PAI su emittenti corporate, governativi e investimenti immobiliari individuati come obbligatori dalla normativa di riferimento.



Gli investimenti sottostanti il presente prodotto finanziario non tengono conto dei criteri dell'UE per le attività economiche ecosostenibili

(dichiarazione resa in conformità all'articolo 7, del regolamento (UE) 2020/852)

L'investimento Sostenibile e Responsabile (SRI - Sustainable and Responsible Investment) mira a creare valore per l'investitore e per la società nel suo complesso attraverso una strategia di investimento orientata al medio-lungo periodo che, nella valutazione di imprese e istituzioni, integra l'analisi finanziaria con quella ambientale, sociale e di buon governo. A tal fine il Gruppo si pone l'obiettivo di coniugare redditività, giustizia sociale e protezione dell'ambiente in un'ottica di sviluppo del business e creazione di valore nel lungo periodo. Tuttavia i comparti d'investimento non promuovono caratteristiche ambientali o sociali e non hanno come obiettivo investimenti sostenibili secondo quanto previsto dagli art.8 e 9 del Regolamento (UE) 2019/2088.

^(*) il Fondo Interno SARA PREVIFUTURO è composto dai comparti OBBLIGAZIONARIO EUROPEO e AZIONARIO INTERNAZIONALE